



Rapport annuel de gestion 2024-2025

Réseau Agriconseils
de la Chaudière-Appalaches

Juin 2025

Nous joindre

Réseau Agriconseils de la Chaudière-Appalaches

675, route Cameron, bureau 100

Sainte-Marie (Québec) G6E 3V7

T. : 581 502-3441

Courriel : chaudiere-appalaches@agriconseils.qc.ca

Site Internet : www.agriconseils.qc.ca

Facebook : www.facebook.com/agriconseilsca





Table des matières

| | |
|--|----|
| Nous joindre..... | 1 |
| Le Réseau | 3 |
| Mot du président | 3 |
| Mot de la direction | 4 |
| La vision régionale | 5 |
| La mission régionale..... | 5 |
| Les valeurs..... | 5 |
| Activités..... | 6 |
| Membres du personnel..... | 6 |
| Aide financière versée aux entreprises accompagnées, dans le cadre du Programme services-conseils (PSC), par domaine d'intervention..... | 7 |
| Activités réalisées dans le cadre des volets 1 et 2 | 7 |
| Taux d'utilisation des services-conseils par MRC | 8 |
| Résultats des consultations, des besoins et des enjeux | 11 |
| Activités de réseautage..... | 13 |
| Gouvernance..... | 14 |
| Communications | 16 |

Liste de figure

| | |
|--|---|
| Figure 1 : Taux d'utilisation des services-conseils par MRC..... | 8 |
|--|---|

Liste des tableaux

| | |
|---|----|
| Tableau 1 : Employés du Réseau Agriconseils | 6 |
| Tableau 2 : Aide financière versée par domaine d'intervention | 7 |
| Tableau 3 : Nombre d'activités réalisées et de participants..... | 7 |
| Tableau 4 : Portrait des entreprises utilisatrices par MRC | 8 |
| Tableau 5 : Nombre d'utilisateurs de services-conseils par production 2024-2025 | 9 |
| Tableau 6 : Nombre d'utilisateurs de services-conseils par service 2024-2025 | 9 |
| Tableau 7 : Aide financière versée par MRC 2024-2025..... | 9 |
| Tableau 8 : Évolution des plans d'action réalisés au PSC..... | 10 |
| Tableau 9 : Évolution des services-conseils en agroenvironnement..... | 10 |
| Tableau 10 : Membres du conseil d'administration | 14 |

Afin de mesurer les retombées de la Convention MAPAQ – Réseau 2023-2028, le Réseau produit ce rapport annuel de gestion. Ce dernier permet de répondre à un certain nombre d'attentes signifiées par le Ministre. Celles-ci sont présentées par grandes catégories, soit : activités, gouvernance, gestion, communications et sécurité de l'information.

Le Réseau

Mot du président



Le Réseau Agriconseils de la Chaudière-Appalaches vient de terminer sa 19^e année d'opération avec 5,45 M\$ d'aide financière versée. Au total, ce sont 2 223 entreprises agricoles et agroalimentaires qui ont pu bénéficier des services-conseils individuels, ainsi que 2 445 participants aux différentes activités de diffusion d'information.

À l'aube de sa vingtième année d'existence, le conseil d'administration a pris la décision de se reconnecter aux besoins de la région en entreprenant une planification stratégique.

Les enjeux gouvernementaux, tels que les changements climatiques, l'autonomie alimentaire et la croissance de la productivité, figurent parmi les préoccupations du conseil d'administration.

Pour tenir compte de ces différents enjeux et mieux répondre aux besoins de la clientèle, les orientations stratégiques du Réseau se déclinent en trois axes :

1. **La promotion** : par l'amélioration de la notoriété, de l'utilisation des services-conseils et par le développement de partenariats stratégiques
2. **La réponse aux besoins** : par la priorisation, le développement de projets novateurs et la diffusion de l'information
3. **La protection de la clientèle** : par un accès aux compétences, une garantie de qualité et un taux élevé de satisfaction

Désormais orienté vers l'avenir, le Réseau peut concentrer pleinement ses efforts sur la réalisation de sa mission : ***assurer l'accès à des services-conseils diversifiés et de qualité pour aider les entrepreneurs agricoles et agroalimentaires de la région à surmonter leurs défis.***

et sur l'atteinte de sa vision :

que toutes les entreprises agricoles et agroalimentaires de la région soient prospères.

Pour conclure, je remercie chaleureusement les conseillers, partenaires, administrateurs et employés du Réseau pour leur engagement précieux dans l'amélioration des services-conseils offerts aux entreprises agricoles et agroalimentaires.

Merci et bonne lecture!

Jean Lambert
Président

Mot de la direction

Voici un aperçu des activités du Réseau Agriconseils de la Chaudière-Appalaches pour la deuxième année du Programme services-conseils (PSC) 2023-2028.

Les entreprises régionales ont profité à 97 % du budget annuel consacré aux services-conseils, soit une augmentation de 6 % par rapport à l'an dernier. Cette croissance s'explique par une demande plus forte en agroenvironnement, en encadrement technique ainsi que par une multiplication des activités de diffusion d'information.

Il est important de préciser que la première année du programme n'est pas entièrement comparable aux suivantes, en raison d'un lancement tardif.

Faits marquants :

- Forte augmentation des demandes en acériculture
- Baisse de l'aide accordée en gestion
- Réduction des demandes pour les plans d'affaires, de démarrage et de redressement d'entreprises
- Hausse des demandes de plans de transfert

L'année 2024-2025 a également été rythmée par un vaste exercice de planification stratégique, qui a inspiré de nouveaux projets destinés à enrichir l'offre de services-conseils dans la région.

L'équipe a mené de front plusieurs initiatives :

- Appui aux conseillers Bovi-Expert (sous-volet 4.2)
- Organisation des services-conseils en gestion pour les producteurs horticoles en difficulté
- Journée de réseautage des dispensateurs
- Tournée des MRC sur les services-conseils en transfert
- Participation active à de nombreux comités régionaux

En somme, ces résultats illustrent le dynamisme et la capacité d'adaptation du Réseau Agriconseils. Nous sommes fiers du chemin parcouru et déterminés à poursuivre notre mission au service des entreprises agricoles et agroalimentaires de la Chaudière-Appalaches.

Bonne lecture!

Martin Larivière, agronome, MBA
Directeur



La vision régionale

Que toutes les entreprises agricoles et agroalimentaires de la région soient prospères.

La mission régionale

Assurer l'accès à des services-conseils diversifiés et de qualité pour aider les entrepreneurs agricoles et agroalimentaires de la région à surmonter leurs défis.

Les valeurs

Écoute : L'écoute passe par notre proximité avec les producteurs agricoles, en étant réceptifs et attentifs à leurs besoins. L'écoute implique de la présence et de la bienveillance pour anticiper et répondre aux attentes, tout en créant un espace de confiance propice à l'échange et à la compréhension.

Collaboration : La collaboration nécessite d'être un acteur rassembleur qui crée des connexions grâce à une communication ouverte et respectueuse. Elle valorise la diversité et mobilise les forces collectives dans un esprit d'engagement mutuel, visant à atteindre des objectifs communs.

Excellence : L'excellence se manifeste par notre volonté d'offrir des services de qualité, en appliquant de la rigueur dans chacune de nos actions. Elle vise à garantir la conformité qui repose sur des standards élevés ainsi que sur la neutralité et l'indépendance, afin d'inspirer confiance et maintenir des relations durables avec les entreprises agricoles.

Équité : L'équité repose sur notre engagement à être justes dans nos actions et nos décisions, en veillant à offrir des opportunités et des services accessibles à tous. Elle incarne une approche inclusive qui garantit les mêmes chances de réussite et de soutien pour tous.



Activités

Membres du personnel

Tableau 1 : Employés du Réseau Agriconseils

| Nom de l'employé | Fonction |
|-----------------------------|--------------------------|
| Martin Larivière | Agronome, MBA, directeur |
| Chantal Berthiaume | Adjointe administrative |
| Stéphanie Vachon | Agente de secrétariat |
| Élysabeth Dubé ¹ | Agente de bureau |

¹ Jusqu'au 3 mai 2024

Aide financière versée aux entreprises accompagnées, dans le cadre du Programme services-conseils (PSC), par domaine d'intervention

Tableau 2 : Aide financière versée par domaine d'intervention

| Domaines | Entreprises utilisatrices | Aide financière versée 2024-2025 | Aide financière versée 2023-2024 |
|--|---------------------------|----------------------------------|----------------------------------|
| • Agroenvironnement | 1 626 | 2 685 460 \$ | 2 482 508 \$ |
| • Gestion | 671 | 1 151 825 \$ | 1 172 395 \$ |
| • Technique | 740 | 864 730 \$ | 816 065 \$ |
| • Collaboration interprofessionnelle | 127 | 181 077 \$ | 162 330 \$ |
| • Activités collectives | | 123 905 \$ | 78 357 \$ |
| • Éloignements | | 60 653 \$ | 47 905 \$ |
| • Bonifications régionales | | 107 079 \$ | 122 011 \$ |
| ○ Transfert d'entreprise | | 51 264 \$ | 43 840 \$ |
| ○ Difficulté financière | | 26 486 \$ | 40 006 \$ |
| ○ Petite taille | | 29 329 \$ | 38 165 \$ |
| • Bonification relève | | 206 172 \$ | 189 036 \$ |
| • Bonification entreprise certifiée ou précertifiée biologique | | 72 411 \$ | 67 178 \$ |
| Total | 2 223 | 5 453 310 \$ | 5 137 786 \$ |

Activités réalisées dans le cadre des volets 1 et 2

Tableau 3 : Nombre d'activités réalisées et de participants

| Indicateurs | Nombre d'activités |
|--|--------------------|
| • Nombre d'entreprises accompagnées en services-conseils individuels | 2 223 |
| • Nombre de projets soutenus (contrats) | 3 434 |
| • Nombre d'accueils et de référencement | 157 |
| • Nombre d'activités en approche multidisciplinaire | 127 |
| • Nombre d'activités collectives | 31 |
| ○ Activités de sensibilisations et de diffusions | 25 |
| ○ Activités de codéveloppements | 6 |
| • Nombre de participants aux activités collectives | 2 445 |

Taux d'utilisation des services-conseils par MRC

Tableau 4 : Portrait des entreprises utilisatrices par MRC

| MRC | 2024-2025 | | | 2023-2024 | | |
|-----------------------------|-----------------------|--------------|-------------|-----------------------|--------------|-------------|
| | Nombre de producteurs | Utilisateurs | Taux | Nombre de producteurs | Utilisateurs | Taux |
| Les Etchemins | 310 | 71 | 23 % | 310 | 49 | 16 % |
| L'Islet | 467 | 123 | 26 % | 461 | 126 | 27 % |
| Beauce-Sartigan | 665 | 193 | 29 % | 612 | 155 | 25 % |
| Les Appalaches | 719 | 219 | 30 % | 721 | 210 | 29 % |
| Montmagny | 295 | 114 | 39 % | 295 | 120 | 41 % |
| Lévis | 176 | 70 | 40 % | 162 | 69 | 43 % |
| Beauce-Centre | 521 | 214 | 41 % | 503 | 203 | 40 % |
| Lotbinière | 777 | 348 | 45 % | 766 | 356 | 46 % |
| Bellechasse | 882 | 445 | 50 % | 889 | 446 | 50 % |
| Nouvelle-Beauce | 695 | 367 | 53 % | 691 | 357 | 52 % |
| Chaudière-Appalaches | 5 517 | 2223 | 40 % | 5 410 | 2 182 | 40 % |

Figure 1 : Taux d'utilisation des services-conseils par MRC

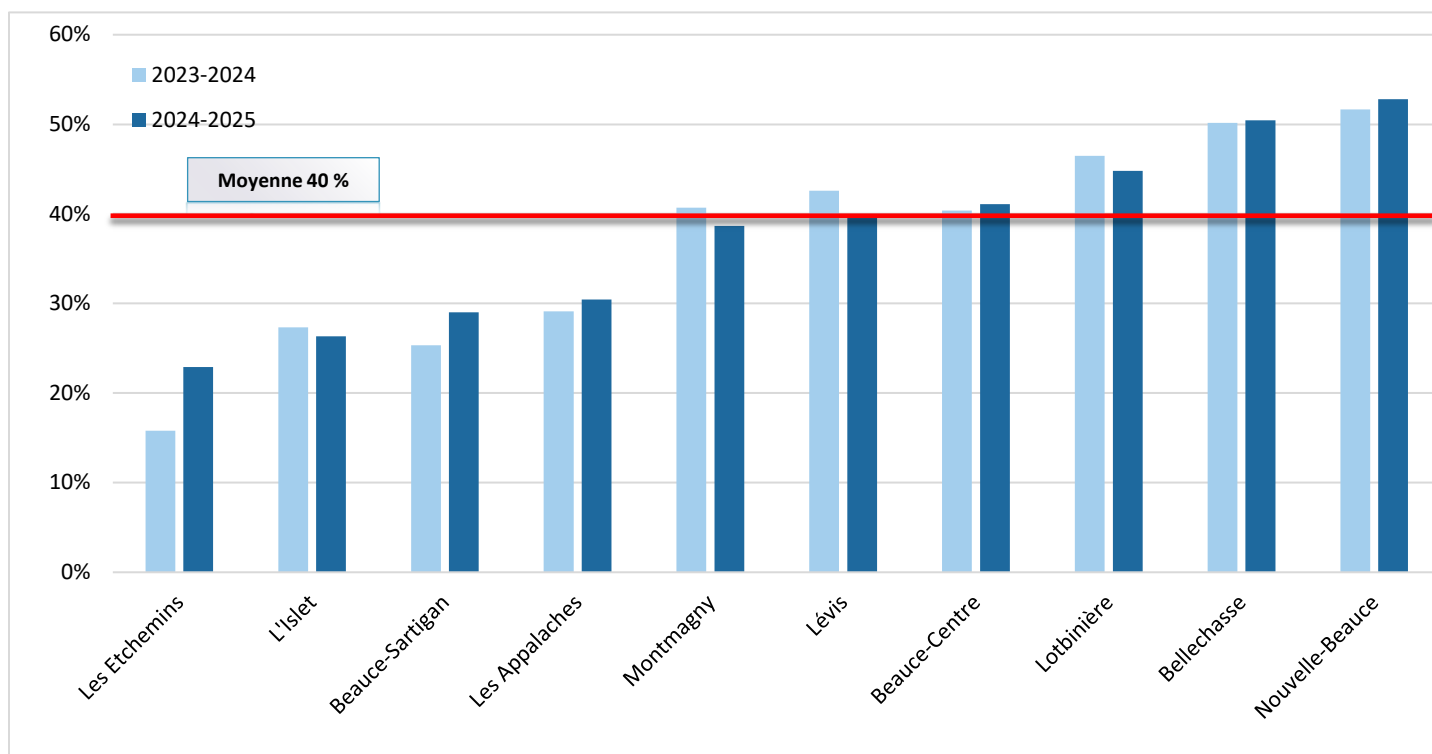


Tableau 5 : Nombre d'utilisateurs de services-conseils par production 2024-2025

| Nombre de producteurs | MRC / type de NIM | | | | | | | | | | | | Total général | |
|-----------------------|---------------------|----------------|------------|---------------|-----------------|-------------|--------------------|---------------|-----------|------------|------------|------------|---------------|---------------|
| | Aspirant producteur | Transformateur | Appalaches | Beauce-Centre | Beauce-Sartigan | Bellechasse | La Nouvelle-Beauce | Les Etchemins | Lévis | L'Islet | Lotbinière | Montmagny | | Total général |
| Production | | | | | | | | | | | | | | |
| Acériculture | 16 | | 62 | 48 | 60 | 48 | 51 | 39 | 1 | 19 | 26 | 10 | 380 | 264 |
| Agneaux | 5 | | 1 | 1 | 2 | 2 | 4 | 1 | | 1 | 3 | 1 | 21 | 20 |
| Autres | | | 1 | | | 2 | | | | 1 | | | 4 | 12 |
| Bovins de boucherie | 2 | | 10 | 16 | 6 | 10 | 13 | 4 | 3 | 7 | 9 | 1 | 81 | 74 |
| Chevaux | | | | | | | | | 1 | | | | 1 | 3 |
| Chèvres | | | | | | 3 | | | | 1 | | | 4 | 7 |
| Grandes cultures | 4 | | 129 | 154 | 108 | 332 | 283 | 22 | 44 | 88 | 248 | 83 | 1495 | 1530 |
| Horticulture | 8 | | 17 | 9 | 12 | 43 | 13 | 3 | 21 | 8 | 27 | 13 | 174 | 176 |
| Lait | 9 | | 44 | 37 | 45 | 104 | 53 | 12 | 7 | 37 | 79 | 31 | 458 | 494 |
| Œufs | | | | | | 1 | | | 1 | | | | 2 | 4 |
| Porcs | 3 | | 6 | 10 | 5 | 16 | 33 | 3 | 1 | 3 | 32 | 3 | 115 | 115 |
| Transformation | | 11 | 1 | | 1 | 1 | | | 1 | | 1 | | 16 | 13 |
| Veaux lourd | | | | | | 2 | | | | | | 1 | 3 | 2 |
| Volailles | 2 | | 1 | 5 | 7 | 8 | 11 | | 1 | 3 | 8 | | 46 | 29 |
| Total général | 48 | 11 | 219 | 214 | 193 | 445 | 367 | 71 | 70 | 123 | 348 | 114 | 2223 | 2182 |

Tableau 6 : Nombre d'utilisateurs de services-conseils par service 2024-2025

| Domaine/Catégorie | Aspirant producteur | Transformateur | Appalaches | Beauce-Sartigan | Bellechasse | La Nouvelle-Beauce | Les Etchemins | Lévis | L'Islet | Lotbinière | Montmagny | Total général |
|---|---------------------|----------------|------------|-----------------|-------------|--------------------|---------------|-----------|------------|------------|------------|---------------|
| Agroenvironnement | | | 147 | 117 | 367 | 298 | 23 | 56 | 95 | 268 | 90 | 1461 |
| Diagnostic ciblé | | | 11 | 6 | 21 | 13 | | 3 | 6 | 10 | 12 | 82 |
| PAA | | | 39 | 12 | 131 | 77 | 6 | 8 | 22 | 69 | 31 | 395 |
| Suivi | | | 144 | 116 | 361 | 296 | 23 | 54 | 94 | 264 | 87 | 1439 |
| Collaboration interprofessionnelle | 6 | | 9 | 19 | 24 | 19 | 2 | 2 | 4 | 26 | 4 | 115 |
| CIP | 6 | | 9 | 19 | 24 | 19 | 2 | 2 | 4 | 26 | 4 | 115 |
| Gestion | 29 | 7 | 48 | 60 | 138 | 92 | 18 | 17 | 46 | 125 | 42 | 622 |
| Diagnostic | | 2 | 2 | 3 | 4 | 3 | | 2 | 1 | 5 | 4 | 26 |
| GRH et organisationnelle | | 1 | 2 | 2 | 7 | 6 | | 1 | 2 | 8 | 3 | 32 |
| Organisation des données | 1 | | 1 | | 1 | 1 | | 2 | 5 | 1 | 1 | 12 |
| Plan d'affaires | 2 | 4 | 8 | 8 | 28 | 12 | 6 | 5 | 4 | 24 | 10 | 111 |
| Plan d'exploitation | 2 | 1 | 38 | 35 | 89 | 60 | 13 | 10 | 33 | 85 | 27 | 393 |
| Suivi | 2 | 1 | 6 | 9 | 11 | 5 | 1 | 2 | 1 | 23 | 5 | 66 |
| Transfert et démarrage | 22 | 1 | 9 | 17 | 41 | 36 | 3 | 4 | 10 | 25 | 8 | 176 |
| Technique | 24 | 7 | 99 | 85 | 112 | 105 | 44 | 25 | 46 | 88 | 26 | 661 |
| Acériculture | 14 | | 57 | 52 | 33 | 39 | 37 | 1 | 16 | 22 | 6 | 277 |
| Culture | 4 | 1 | 12 | 7 | 33 | 11 | 2 | 19 | 8 | 20 | 10 | 127 |
| Élevage | 6 | | 34 | 24 | 48 | 54 | 5 | 3 | 24 | 47 | 10 | 255 |
| Transformation et commercialisation | | | 6 | 3 | 2 | 3 | | 2 | | 1 | 1 | 20 |
| Total général | 48 | 11 | 219 | 193 | 445 | 367 | 71 | 70 | 123 | 348 | 114 | 2009 |

Tableau 7 : Aide financière versée par MRC 2024-2025

| Aide versée | MRC / Type de NIM | | | | | | | | | | | | Total général |
|---|---------------------|------------------|-------------------|-------------------|-------------------|---------------------|--------------------|-------------------|-------------------|-------------------|-------------------|-------------------|---------------------|
| Domaine/Catégorie | Aspirant producteur | Transformateur | Appalaches | Beauce-Centre | Beauce-Sartigan | Bellechasse | La Nouvelle-Beauce | Les Etchemins | Lévis | L'Islet | Lotbinière | Montmagny | |
| Agroenvironnement | | | 212,078 \$ | 242,620 \$ | 168,452 \$ | 662,559 \$ | 496,658 \$ | 39,482 \$ | 90,118 \$ | 121,191 \$ | 480,613 \$ | 171,691 \$ | 2,685,460 \$ |
| Diagnostic ciblé | | | 8,824 \$ | 5,003 \$ | 7,007 \$ | 17,381 \$ | 18,642 \$ | | 2,816 \$ | 2,525 \$ | 11,201 \$ | 6,404 \$ | 79,804 \$ |
| PAA | | | 30,068 \$ | 18,673 \$ | 7,088 \$ | 70,860 \$ | 56,964 \$ | 4,654 \$ | 4,474 \$ | 12,168 \$ | 48,671 \$ | 22,269 \$ | 275,889 \$ |
| Suivi | | | 173,186 \$ | 218,944 \$ | 154,357 \$ | 574,318 \$ | 421,052 \$ | 34,827 \$ | 82,828 \$ | 106,498 \$ | 420,740 \$ | 143,017 \$ | 2,329,767 \$ |
| Collaboration interprofessionnelle | 5,948 \$ | | 6,853 \$ | 16,963 \$ | 28,273 \$ | 36,760 \$ | 18,642 \$ | 2,554 \$ | 3,630 \$ | 7,520 \$ | 47,211 \$ | 6,724 \$ | 181,077 \$ |
| CIP | 5,948 \$ | | 6,853 \$ | 16,963 \$ | 28,273 \$ | 36,760 \$ | 18,642 \$ | 2,554 \$ | 3,630 \$ | 7,520 \$ | 47,211 \$ | 6,724 \$ | 181,077 \$ |
| Gestion | 55,295 \$ | 19,426 \$ | 97,020 \$ | 118,062 \$ | 105,960 \$ | 291,464 \$ | 184,224 \$ | 35,994 \$ | 41,130 \$ | 83,035 \$ | 263,885 \$ | 97,218 \$ | 1,392,713 \$ |
| Diagnostic | | 1,400 \$ | 2,860 \$ | 2,600 \$ | 3,310 \$ | 5,766 \$ | 4,933 \$ | | 2,200 \$ | 910 \$ | 4,100 \$ | 5,050 \$ | 33,129 \$ |
| GRH et organisationnelle | | 1,368 \$ | 928 \$ | 2,525 \$ | 2,096 \$ | 6,199 \$ | 7,367 \$ | | 759 \$ | 1,423 \$ | 9,467 \$ | 2,868 \$ | 34,998 \$ |
| Organisation des données | 364 \$ | | 444 \$ | | 611 \$ | 500 \$ | | | 1,000 \$ | 2,421 \$ | 500 \$ | 5,839 \$ | 5,839 \$ |
| Plan d'affaires | 4,745 \$ | 12,638 \$ | 18,406 \$ | 27,647 \$ | 21,432 \$ | 62,182 \$ | 29,076 \$ | 16,243 \$ | 10,649 \$ | 7,504 \$ | 44,712 \$ | 34,046 \$ | 289,280 \$ |
| Plan d'exploitation | 1,584 \$ | 1,500 \$ | 46,968 \$ | 42,427 \$ | 43,657 \$ | 115,380 \$ | 72,020 \$ | 15,199 \$ | 12,606 \$ | 48,503 \$ | 125,735 \$ | 30,835 \$ | 556,412 \$ |
| Suivi | 2,718 \$ | 1,875 \$ | 8,028 \$ | 26,699 \$ | 12,176 \$ | 17,027 \$ | 5,869 \$ | 826 \$ | 3,598 \$ | 3,258 \$ | 29,226 \$ | 4,486 \$ | 115,786 \$ |
| Transfert et démarrage | 45,883 \$ | 646 \$ | 19,386 \$ | 16,165 \$ | 23,290 \$ | 84,299 \$ | 64,460 \$ | 3,726 \$ | 11,319 \$ | 20,438 \$ | 48,224 \$ | 19,433 \$ | 357,269 \$ |
| Technique | 31,741 \$ | 21,761 \$ | 108,241 \$ | 83,319 \$ | 111,243 \$ | 201,593 \$ | 137,019 \$ | 28,407 \$ | 37,249 \$ | 63,186 \$ | 141,331 \$ | 44,414 \$ | 1,009,504 \$ |
| Acériculture | 15,647 \$ | | 46,460 \$ | 28,101 \$ | 44,417 \$ | 20,704 \$ | 21,009 \$ | 23,619 \$ | 393 \$ | 11,836 \$ | 15,038 \$ | 10,550 \$ | 237,774 \$ |
| Culture | 3,884 \$ | 5,000 \$ | 19,716 \$ | 8,617 \$ | 13,668 \$ | 54,180 \$ | 11,488 \$ | 1,409 \$ | 28,428 \$ | 9,773 \$ | 31,641 \$ | 13,149 \$ | 200,954 \$ |
| Élevage | 12,211 \$ | | 34,070 \$ | 46,282 \$ | 41,061 \$ | 121,736 \$ | 97,847 \$ | 3,379 \$ | 4,560 \$ | 41,576 \$ | 94,018 \$ | 19,968 \$ | 516,708 \$ |
| Transformation et commercialisation | | 16,761 \$ | 7,995 \$ | 319 \$ | 12,097 \$ | 4,973 \$ | 6,675 \$ | | 3,868 \$ | | 634 \$ | 748 \$ | 54,068 \$ |
| Total général | 92,984 \$ | 41,187 \$ | 424,192 \$ | 460,964 \$ | 413,928 \$ | 1,192,376 \$ | 836,543 \$ | 106,436 \$ | 172,127 \$ | 274,931 \$ | 933,040 \$ | 320,046 \$ | 5,268,753 \$ |

Tableau 8 : Évolution des plans d'action réalisés au PSC

| Plans d'actions | 2023-2024 | 2024-2025 | |
|---|------------|------------|-----|
| Plan d'affaires | 82 | 56 | /// |
| Plan de commercialisation | 10 | 8 | /// |
| Plan de démarrage | 40 | 26 | /// |
| Plan de gestion des risques des marchés | 6 | 12 | /// |
| Plan de redressement financier | 45 | 40 | /// |
| Plan de transfert | 91 | 128 | /// |
| Planification stratégique | 1 | 3 | /// |
| Total général | 261 | 268 | /// |

Tableau 9 : Évolution des services-conseils en agroenvironnement

| Services-conseils en agroenvironnement | 2023-2024 | 2024-2025 | |
|--|-------------|-------------|-----|
| Diagnostic ciblé | 35 | 66 | /// |
| Diagnostic des émissions de gaz à effet de serre | 2 | 0 | /// |
| Diagnostic de la gestion des déjections animales | 0 | 8 | /// |
| Diagnostic de la gestion des eaux usées | 2 | 4 | /// |
| Diagnostic de l'état des sols | 10 | 20 | /// |
| Diagnostic en aménagements de biodiversité | 2 | 3 | /// |
| Diagnostic en aménagements hydro-agricoles | 0 | 3 | /// |
| Diagnostic en irrigation des cultures | 0 | 1 | /// |
| Diagnostic en stockage et en approvisionnement en eau | 0 | 1 | /// |
| Diagnostic gestion intégrée des ennemis de culture et pesticides | 19 | 26 | /// |
| PAA | 378 | 422 | /// |
| PAA | 378 | 422 | /// |
| Suivi | 3964 | 4173 | /// |
| Agriculture numérique et de précision | 44 | 0 | /// |
| Agroéconomie et formation | 4 | 0 | /// |
| Biodiversité en milieu agricole | 57 | 0 | /// |
| Gestion de la fertilisation | 1109 | 1242 | /// |
| Gestion des eaux usées et autres matières résiduelles à la ferme | 135 | 194 | /// |
| Gestion et utilisation de l'eau en agriculture | 174 | 265 | /// |
| Gestion intégrée des ennemis de cultures | 1062 | 1083 | /// |
| Santé et conservation des sols | 1379 | 1389 | /// |
| Total général | 4377 | 4661 | /// |

Résultats des consultations, des besoins et des enjeux

Le Réseau compile annuellement les résultats de **trois sondages** :

- a. Envers les services reçus
- b. Envers le personnel du Réseau, à la suite des accueils et référencements
- c. Envers les rencontres de collaboration interprofessionnelle

Les résultats se trouvent aux *annexes 6A, 6B et 6C*.

Dans le cadre de sa planification stratégique 2025-2028, le Réseau a réalisé une série de consultations impliquant 8 groupes distincts :

- Conseil d'administration et employés
- Producteurs agricoles (3 groupes)
- Dispensateurs de services (2 groupes)
- Partenaires stratégiques (2 groupes)

Le résumé des consultations se trouve à *l'annexe 2 Plan stratégique 2025-2028*.

Enjeux régionaux

La relève

La relève semble bien desservie en services-conseils, autant en gestion (notamment pour la réalisation d'un plan de démarrage) qu'en régie d'élevage ou de cultures dans les principales productions.

L'offre des conseillers en gestion est suffisante et dépasse même la demande.

En 2024-2025, le nombre d'entreprises en démarrage (NIM aspirant) ayant utilisé le Programme services-conseils a fortement diminué, passant de 91 à 48.

Les entreprises de petite taille

Les entreprises de petite taille demeurent les plus faibles utilisatrices de services-conseils. Ces services sont peu connus auprès de cette clientèle.

La majorité des entreprises de petite taille sont des acériculteurs. L'année 2024-2025 semble avoir connu une hausse des demandes en acériculture, passant de 264 à 380 entreprises utilisatrices (*voir Tableau 5*).

Cette augmentation pourrait s'expliquer par la réalisation des projets d'établissement dans le cadre de l'octroi de contingents acéricoles par les PPAQ. Les conseillers ont bien répondu à cette demande additionnelle.

Les producteurs de bovins de boucherie

L'offre de services-conseils techniques en production de bovins de boucherie demeure problématique. La disponibilité de ces services est précaire en raison du départ à la retraite de trois conseillers Bovi-Expert et d'un congé de maternité.

La production bovine fait l'objet d'une **demande au sous-volet 4.2** visant à former de nouveaux conseillers, sonder les besoins, développer la clientèle et promouvoir les services-conseils.

Les entreprises en difficulté financière

Une légère diminution des demandes pour des plans de redressement a été observée, passant de 45 à 40 (voir *Tableau 8*). Toutefois, les entreprises peuvent aussi utiliser d'autres services, comme le budget et le suivi, pour obtenir un accompagnement.

Les entreprises en difficulté financière demeurent une priorité d'intervention. Celles qui sont fortement endettées sont les plus touchées par les taux d'intérêt élevés. Ces entreprises se retrouvent dans plusieurs productions, mais plus particulièrement dans le porc, le lait et l'horticulture maraîchère diversifiée. Les conseillers en gestion semblent en nombre suffisant pour répondre à ces demandes dans les principales productions.

Horticulture maraîchère et fruitière

Secteur bien couvert sur le plan technique. Une enquête réalisée en collaboration avec le Réseau Agriconseils de la Capitale-Nationale et le MAPAQ territorial confirme que les conseillers répondent bien à la demande.

Secteur à surveiller en ce qui concerne les services-conseils en gestion, notamment pour les diagnostics, les analyses de coûts de production et les redressements. Plusieurs producteurs sont en difficulté financière en raison de la diminution de la demande des consommateurs post-pandémie.

Production ovine

Secteur à surveiller en ce qui concerne la disponibilité des services-conseils.

Activités de réseautage

1 Journée de réseautage des dispensateurs – 3 décembre 2024 (49 participants)

réseau agriconseils

JOURNÉE RÉSEAUTAGE

DES DISPENSATEURS

3 DÉC. 2024
CENTRE CAZTEL
SAINTE-MARIE

FORMATION-ATELIER

Développez des relations d'affaires durables et profitables

Pour devenir le conseiller irremplaçable de vos clients, améliorez vos habiletés relationnelles et stratégiques grâce à des outils concrets et pratiques.

Annie Jane Boutin
Formatrice, associée chez Satellite conseil

9 h : Accueil
9 h 30 : Actualités des réseaux Agriconseils
10 h à 15 h 30 : **Formation-atelier**

INSCRIPTION OBLIGATOIRE
FAITES VITE,
LES PLACES SONT LIMITÉES!

TARIF EN PRÉVENTE – jusqu'au 8 novembre **75 \$** DINER INCLUS
TARIF – du 9 au 20 novembre **90 \$** DINER INCLUS

4,5 heures accréditées – Ordre des agronomes du Québec (Formation continue en éthique professionnelle)

4 Dîners des intervenants

19 juin 2024

dîner des INTERVENANTS agricoles

Conférencière

Lynda Deschênes
Producteurs et productrices acéricoles
Côte-du-Sud, Appalaches-Beauce-Lotbinière

Actualités acéricoles 2024
(bilan de production, contingent)

24 septembre 2024

dîner des INTERVENANTS agricoles

Conférencière

Cynthia Doyon
Conseillère en transfert et développement organisationnel
Centre multi-conseils agricoles

Le transfert : Accompagnement et services

22 octobre 2024

dîner des INTERVENANTS agricoles

Conférenciers

Mélanie Lachance, agronome
Coordonnatrice filière bovine
Centre de développement du porc du Québec

Martin Larivière, agronome, MBA
Directeur
Réseaux Agriconseils de la
Chaudière-Appalaches

Projets et développement en production de bovins de boucherie

27 novembre 2024

dîner des INTERVENANTS agricoles

Conférencière

Christine Vigneault-Gingras
Chercheuse-chargée de projets

Les incubateurs d'entreprises agricoles : portraits et perspectives

CISA
INNOVATION SOCIALE
AGRICULTURE • ALIMENTATION

Gouvernance

Tableau 10 : Membres du conseil d'administration

| Postes occupés | Représentants | Organismes membres | Principale production | Mandat |
|----------------------|---------------------|---|--|----------------------------|
| Président | Jean Lambert | UPA-Fédération rég. Chaudière-Appalaches | Volaille et veau d'embouche | Sortant |
| Vice-président | Jean-Pierre Audesse | Clubs d'encadrement technique (CET) | Grandes cultures, porc et acériculture | Sortant |
| Secrétaire-trésorier | Denis Bérubé | La Financière agricole du Québec (FADQ) | | Sortant |
| Administratrice | Laurence Sylvain | Centre multi-conseils agricoles (CMCA) | Acériculture | 1 an |
| Administrateur | Daniel Samson | UPA-Fédération rég. Chaudière-Appalaches | Porc | 1 an |
| Administrateur | Frédéric Dupuis | Clubs conseils en agroenvironnement (CCAÉ) | Bœuf | Sortant |
| Administratrice | Cindy Martineau | LARACA | Ovin | Démission en cours d'année |
| Administrateur | James Allen | Collectif régional de formation en agriculture (CRFA) | Lait | Sortant |
| Administratrice | Chantal Blouin | MAPAQ | | Sortant |
| Administratrice | Caroline Collard | Collège des conseillers | | Sortant |
| Administrateur | Bruno Couture | Table agroalimentaire de la Chaudière-Appalaches (TACA) | | 1 an |

Administrateurs qui composent les comités :

Comité gouvernance et éthique

M^{me} Chantal Blouin
 M. Daniel Samson
 M. Frédéric Dupuis
 M. Jean Lambert
 M^{me} Laurence Sylvain

Comité de vérification

M. Bruno Couture
 M^{me} Chantal Blouin
 M. Denis Bérubé
 M. James Allen

Le code d'éthique en vigueur, adopté en 2023-2024, est basé sur le code d'éthique des administrateurs de la CSC.

Communications

Cette section présente les activités de communication et de promotion réalisées par le Réseau.

Actions de promotion et de communication

- Publicité dans le journal *Vision Terre et Forêt* – 6 diffusions
- Commandite d'événements d'envergure – 4 commandites (CMCA, MMC, LARACA et ACFA)
- Participation à des kiosques – 4 kiosques (Groupe Évolu-Porc, APBB, Journée acéricole du MAPAQ et Tournée Lactech)
- Mise à jour et diffusion des fiches promotionnelles et du site Internet
- Quatre (4) présentations du Réseau et du PSC aux étudiants de l'Université Laval, du Cégep de Lévis et du CFA Saint-Anselme
- Diffusion de 48 infolettres destinées aux conseillers, les intervenants et les producteurs

Outils de promotion et de communication

- Une offre d'aide financière détaillée
- 21 fiches promotionnelles, par production et par service
- Le dépliant du PSC
- Cinq listes de dispensateurs par domaine d'intervention
- Une page Web
- Une page Facebook régionale
- Une chaîne YouTube
- Une infolettre (2 622 abonnés, taux d'ouverture de 42 %)
- Le rapport annuel



En savoir plus

www.youtube.com/@reseauagriconseilsdelachau9505

S'est joint le 14 avr. 2016

545 abonnés

76 vidéos

26 133 visionnements

Partager la chaîne



Réseau Agriconseils de la Chaudière-Appalaches

801 likes • 912 abonnés



Aperçu de la Page

28 derniers jours

[Afficher plus de statistiques](#)

Vues
2 342

Couverture
613

Interactions avec le contenu
7

Followers en plus
2

Promotion de la collaboration interprofessionnelle

Promotion réalisée lors de la journée de réseautage des dispensateurs (voir section : [Activités de réseautage](#))

Activités de visibilité réalisées en concertation avec les intervenants de la région

- Collaboration à l'organisation de 5 activités
 - Journée partenaires lait
 - Colloque Bœuf
 - Tournée sur le transfert (3)
- Réalisation d'une activité de réseautage des dispensateurs (3 décembre 2024)
- Organisation de 4 Dîners des intervenants (voir section : [Activités de réseautage](#))
- Participation à des comités régionaux :
 - Collectif régional en formation agricole
 - Table Agroalimentaire de la Chaudière-Appalaches
 - Groupe projet veau d'embouche
 - Comité régional Relève
 - Comité régional - Entreprises en mise en marché de proximité (petite taille)

